


Grande  
section

**veritech,**

**D'une manipulation aisée, Veritech favorise l'accès au travail autonome et au rythme de chaque élève par le jeu dans différentes disciplines.**



## Le fichier



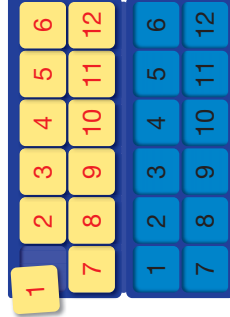
## Le boîtier

12 jetons questions

1	2	3	4	5	6
7	8	9	10	11	12

12 cases réponses


- 1 Je prends un jeton « question » jaune.



- 2 Je lis la question qui correspond au numéro du jeton.



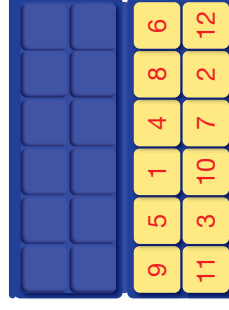
- 3 Je cherche la bonne réponse.



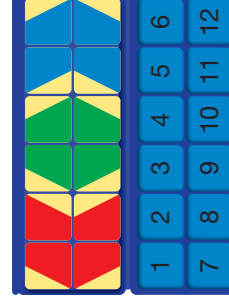
- 4 Je place le jeton dans la case « réponse » bleue contenant le numéro de la réponse.



- 5 Je réponds à l'ensemble des questions de la même façon.



- 6 Lorsque j'ai répondu à toutes les questions, je referme le boîtier, puis je le retourne. Je contrôle mes réponses à l'aide de la clé de correction.





Grande Section Français	<b>Découvrir le monde</b>
	<b>1</b> Images séquentielles
	<b>Lecture</b>
	<b>2</b> Conscience phonologique
	<b>3</b> Des sons et des mots
	<b>4</b> Des lettres et des mots
	<b>5</b> Lecture d'images, identification
	<b>6</b> Langue écrite 1
	<b>7</b> Langue écrite 2
	<b>8</b> Langue écrite 3
Cycle 1 Français	<b>9</b> Langue écrite 4
	<b>10</b> Discrimination visuelle et structuration spatiale

Grande Section Mathématiques	<b>Logique</b>
	<b>11</b> Jeux d'associations
	<b>12</b> Activités logiques
Cycle 1 Mathématiques	<b>Espace</b>
	<b>13</b> Repérage spatial, formes et tailles
Cycle 1 Mathématiques	<b>Formes et couleurs</b>
	<b>14</b> Formes et couleurs
	<b>Nombres</b>
	<b>15</b> Approcher les quantités et les nombres
	<b>16</b> Activités numériques 1
	<b>17</b> Activités numériques 2